

Model BCR 30

Před použitím výrobku si pozorně přečtěte informace v tomto návodu a na obale a ponechte si je pro budoucí použití. Změny v textu, designu a technických specifikacích se mohou měnit bez předchozího upozornění a vyhrazujeme si právo na jejich změnu.

VLASTNOSTI A FUNKCE

- Minimální věk použití: od 9+ let
- Funkce: Stavebnice dálkově ovládaného modelu
- Napájení:
 - Výrobek – 4 ks baterie typ AA – nejsou součástí dodávky
 - Dálkový ovladač – 4 ks baterie typ AA – nejsou součástí dodávky
- Doba provozu: cca 30-40 minut (nové, plně nabitě baterie)
- Frekvence dálkového ovládání: infraovladač
- Max. dosah 10 m.
- Součásti balení viz schéma

UPOZORNĚNÍ – VÝROBEK

- Sestavení a uvedení do provozu musí být provedeno pod dohledem odpovědné osoby!
- Výrobek není určen pro děti od 3 let. Obsahuje malé části – nebezpečí spolknutí. Nenechávejte děti hrát si bez dozoru.
- Tento výrobek je určen pro děti od určitého věku. Odpovědná osoba musí dohlížet na hrací plochu, aby děti mladší než je uvedený věk s výrobkem nepřišli do styku.
- Obal není součástí hračky, po rozbalení odstraňte veškeré jeho součásti z dosahu dítěte. U fóliových součástí obalu hrozí udušení!

buddy toys

- Používejte pouze na rovném povrchu.
- Nevystavujte výrobek zdrojům tepla, jako je oheň, sluneční záření apod., mohlo by dojít k poškození výrobku či explozi baterií.
- Voda se nesmí dostat k vnitřním částem výrobku.

UPOZORNĚNÍ - RC

- **Prostředí:** vyberte bezpečné místo, s dostatečným prostorem bez bariér, zvířat a lidí. Nenarážejte do jiných předmětů.
- Nepouštějte výrobek na větší vzdálenost než 10 m, jinak jej nebude možné ovládat.
- Nepoužívejte za nepříznivého počasí (vítr, déšť). Ovlivnilo by to ovládání modelu a mohlo vést ke ztrátě kontroly a úrazům či jiným škodám.
- Jakkmile se model začne pohybovat pomaleji, je čas nabít baterie, nebo instalovat nové.
- Rádiové rušení může způsobit divné chování výrobku. Jiný model řízený na stejné frekvenci může rušit ovládání vašeho výrobku.
- Osobní vysílačky, mobilní telefony, dvojcestní vysílačky a jiná vysílací zařízení, a také vedení vysokého napětí mohou způsobit rádiové rušení.

BATERIE BEZPEČNÝ PROVOZ

- Používejte pouze typy baterií doporučené výrobcem.
- Baterie, které jsou určeny pro výměnu, doporučujeme nahrazovat alkalickými.
- Manipulaci s bateriemi včetně nabíjení může provádět pouze dospělá osoba.
- Nevystavujte baterie ohni, přímému slunci, nebo jiným zdrojům tepla.
- Baterie určené k nabíjení vyjměte před nabíjením z výrobku.
- Nabíjecí baterie se před hraním musí nabít. Odpojte až po úplném nabíjení. Pozor, po nabíjení může být povrch horký.
- Dodržujte napětí specificky uvedené na výrobku nebo na obalu.
- Nekombinujte nabíjecí a běžné baterie. Baterie, které nejsou určeny k nabíjení, se nesmí nabíjet.
- Dbejte na správné uložení baterií ve výrobku a dodržujte správnou polaritu.
- Vybité baterie se musí z výrobku ihned odstranit. Nemíchejte dohromady nové a použité baterie.
- Pokud se výrobek delší dobu nepoužívá, vyjměte všechny baterie.
- Zákaz zkratování napájecích svorek.
- Porušená nebo netěsná baterie se musí ihned vyměnit.
- Použité baterie nevhazujte do ohně ani neotevírejte jejich kryt!
- V případě úniku elektrolytu a zásahu či, vypláchněte oči čistou vodou a neprodleně vyhledejte odbornou lékařskou pomoc.



EKOLOGICKÁ LIKVIDACE

Elektrozařízení, akumulátory ani použité baterie se po skončení životnosti nesmí odstraňovat jako netříděný komunální odpad. Použité výrobky prosím odložte na příslušných sběrných místech v souladu s místní obecní vyhláškou. Další podrobnosti si vyžádejte od místního úřadu nebo nejbližšího sběrného místa.

PROHLÁŠENÍ O SHODĚ






Tento výrobek byl uveden na trh v souladu s požadavky všech harmonizovaných předpisů EU.

Adresa dovozce: FAST ČR, a.s. Černokostecká 1621, 251 01 Říčany, Česká republika
Čeština je původní verze.

OVLÁDÁNÍ

Infračervený dálkový ovladač

- Vyberte nejprve kanál posunutím přepínače na levé straně do pozice A, B, C nebo D. Poté zapněte ovladač, červená LED kontrolka se rozsvítí. Kanál není možné změnit, pokud je ovladač zapnut.
- 4 ovladače (▲▼) slouží k pohybu: dopředu, dozadu, doleva, doprava. Stiskněte pravé přední tlačítko () a šipku ▲ nebo ▼ na pravé straně pro ovládání čelistí nahoru nebo dolů. Stiskněte levé přední tlačítko () a šipku ▲ nebo ▼ na levé straně pro ovládání čelistí – otevření a uchopení.
- Stiskněte přední dva ovladače () současně asi na 3 sekundy a světlo na hlavě se rozsvítí. Opětovným stisknutím zase zhasne.

VÝROBEK

- Výrobek má zabudovaný modul přijímače a bude přijímat kanál z dálkového ovladače. Zapněte napájení, červená světelná kontrolka se rozblíká. Namiřte dálkový ovladač ve směru brouka, stiskněte libovolné tlačítko na dálkovém ovladači asi na 3-5 sekund, LED kontrolka přestane blikat a rozsvítí se, jakmile přijme signál z dálkového ovladače.
- Brouka je třeba po každém zapnutí určit kanál z dálkového ovladače.
- Pro nastavení kanálu je třeba, aby dálkový ovladač i výrobek byly vypnuté, poté postupujte podle kroku výše.

buddy toys

- Pokud je 2 a více hráčů (max. 4), je třeba určit kanál jeden po druhém. Ujistěte se, že ostatní výrobky jsou vypnuté, kdy jeden je nastavován. Jakmile byly výrobkům určeny kanály, nechte napájení zapnuté, abyste nemuseli znovu určovat kanál.
- převodové schránky čelistí jsou vybaveny bezpečnostním převodem, ten chrání převodovou schránku před poškozením, když uživatel drží ovládací prvky čelistí (otevírání, uchopení, nahoru, dolů) v maximální pozici a zazní zvuk zasekávání (da..da..da). Abyste prodloužili životnost převodové schránky, uvolněte tlačítka, jakmile zazní tento zvuk.

buddy toys

